

Le John Deere Operations Center™ fournit des outils de gestion d'exploitation simples, mais efficaces, qui permettent à l'utilisateur d'accéder aux données de l'exploitation à tout moment et en tous lieux depuis un ordinateur, une tablette ou un téléphone.

Résumé :

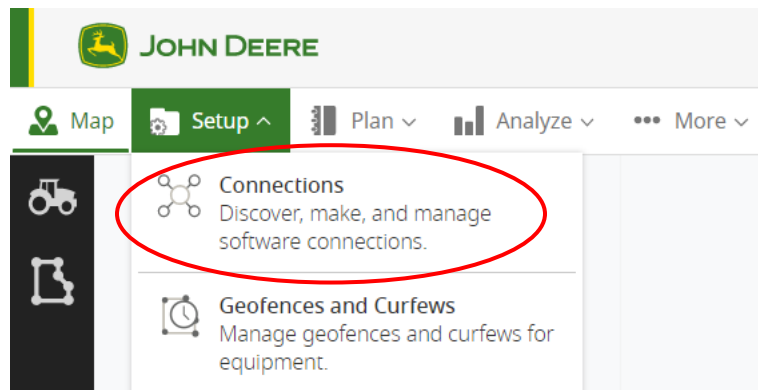
- Configurez le flux de données automatique dans votre Operations Center à partir de Climate FieldView et de Raven Slingshot

Notes de mise à jour détaillées :

Configurez le flux de données automatique dans votre Operations Center à partir de Climate FieldView et de Raven Slingshot

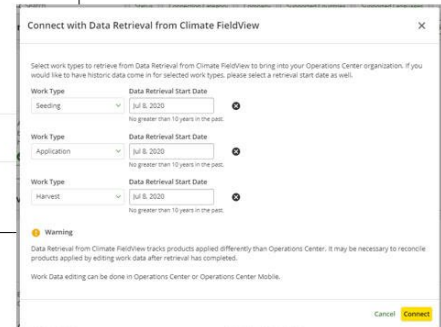
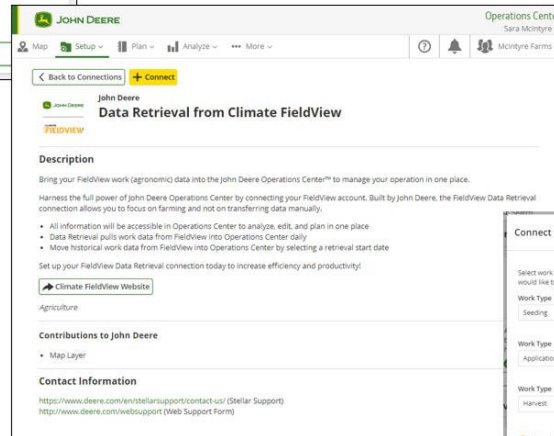
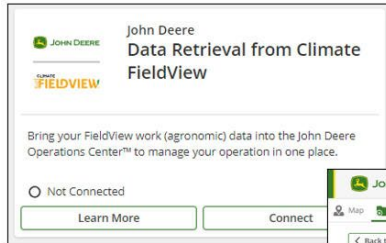
Il est plus facile que jamais d'importer rapidement des données d'un autre logiciel de gestion agricole dans le John Deere Operations Center™, ce qui en fait l'outil principal pour la gestion des données agricoles.

Vous pouvez désormais connecter votre compte Operations Center à Raven Slingshot et à Climate FieldView pour un partage automatique des données avec Operations Center. Vous pouvez vous connecter à Raven Slingshot et à Climate FieldView dans l'outil Connexions afin d'importer automatiquement les données dans l'Operations Center. L'outil Connexions se trouve sous l'onglet « Setup » (Configuration) de l'Operations Center.



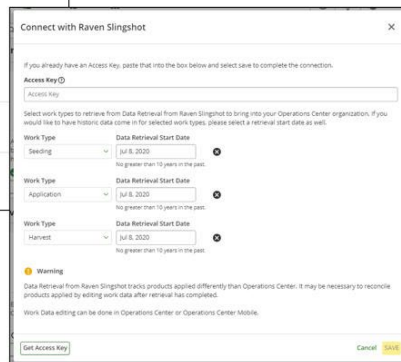
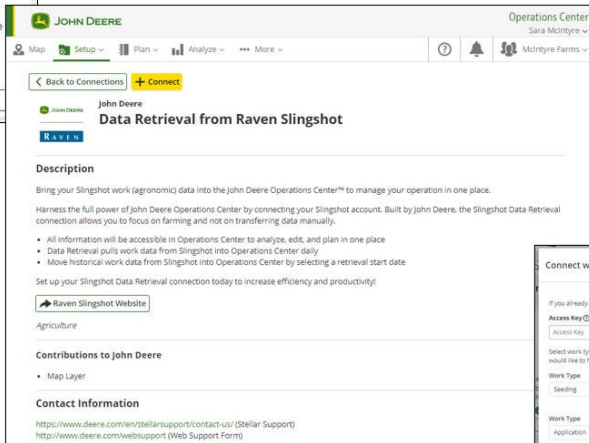
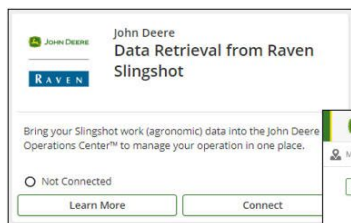
Pour se connecter à Climate FieldView

1. Cliquez sur « Connect » sur la carte de récupération des données Climate FieldView dans Connexions.
2. Entrez les identifiants de connexion dans Climate FieldView et sélectionnez « Connect ».
3. Entrez le type de travail et la date représentant la quantité de données historiques à récupérer et à enregistrer.
4. Les nouvelles données agronomiques de votre compte FieldView seront extraites de votre compte Operations Center.



Pour se connecter à Raven Slingshot :

1. Cliquez sur « Connect » sur la carte de récupération des données Raven Slingshot dans Connections.
2. Entrez votre clé d'accès Slingshot (si vous n'avez pas de clé d'accès, cliquez sur « Get Access Key » (Obtenir la clé d'accès) et créez-en une dans votre compte Slingshot.)
3. Entrez le type de travail et la date représentant la quantité de données historiques à récupérer et à enregistrer.
4. Les nouvelles données agronomiques de votre compte Slingshot seront extraites quotidiennement dans votre compte Operations Center.



Notes de mise à jour antérieures

- [Mai 2022](#)
- [Mars 2022](#)
- [Janvier 2022](#)
- [Novembre 2021](#)
- [Juillet 2021](#)

Téléchargez la version mobile de John Deere Operations Center™ à partir de l'App Store® d'Apple® pour les systèmes iOS® ou de la boutique Google Play™ pour les systèmes Android™.

iOS est une marque commerciale de Cisco Technology, Inc. utilisée sous licence par Apple Inc. Apple et App Store sont des marques commerciales d'Apple Inc. Android et Google Play sont des marques commerciales de Google LLC.

